



CAJA EN CIFRAS

4° Trimestre 2020



CAJA EN CIFRAS

4° Trimestre 2020

Datos Relevantes

536.733

Subcuentas

501

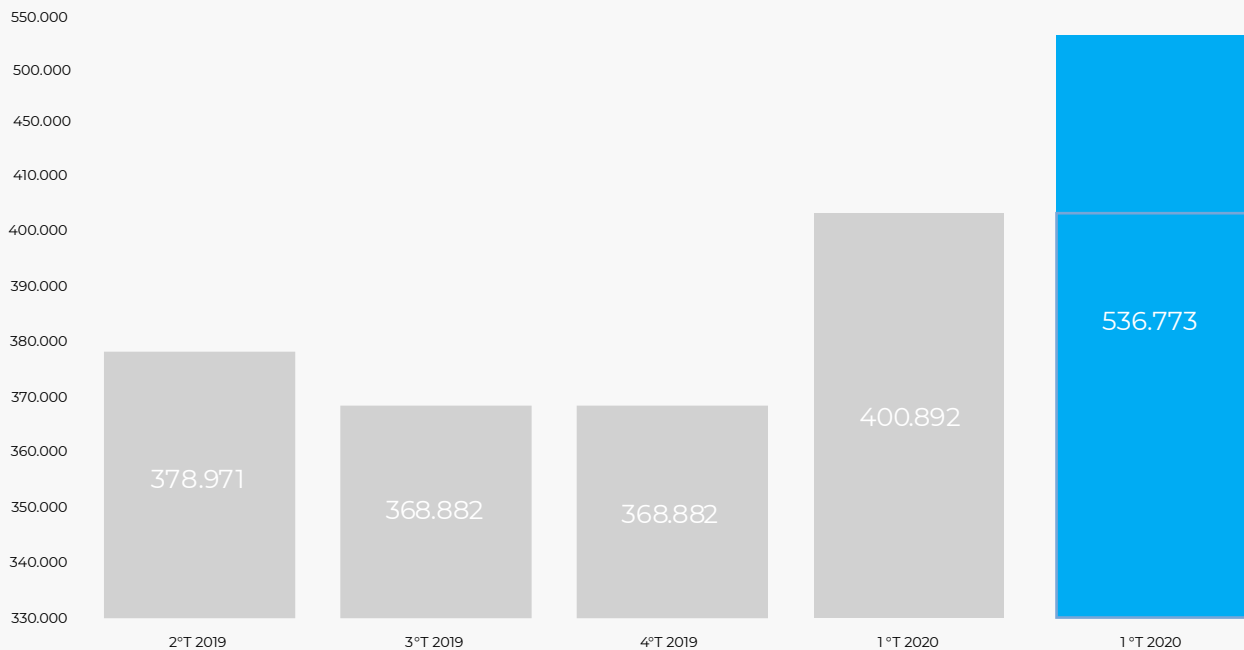
Participantes directos

Distribución de participantes directos



- ALyCs 301
- Bancos 103
- ACDIs 43
- Otros 12
- Fondos Comunes 21
- Compañías Financieras 21

Evolución de cuentas con saldo





CAJA EN CIFRAS

4° Trimestre 2020

Servicios como ACyP

Pagos Acreencias

1.259

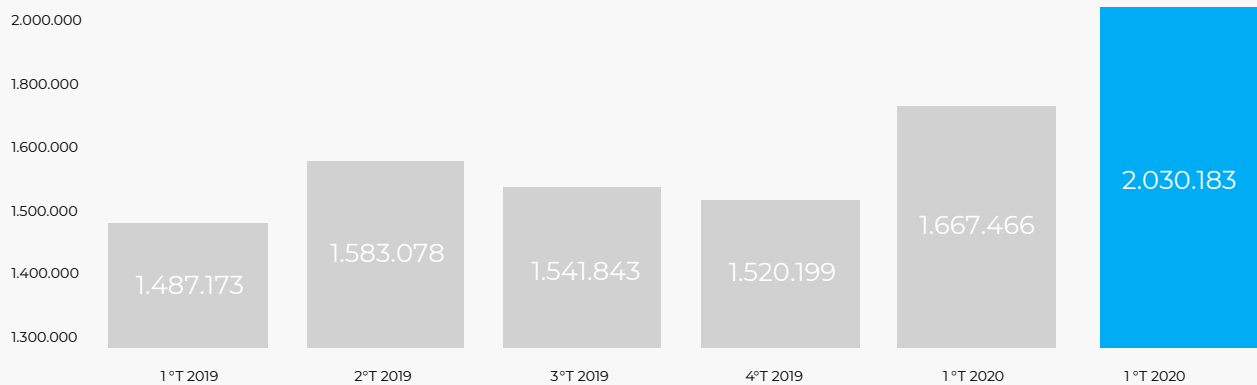
Cantidad

\$89M

Servicios como ADC

Custodia VN

En Valores Nominales expresados en Millones



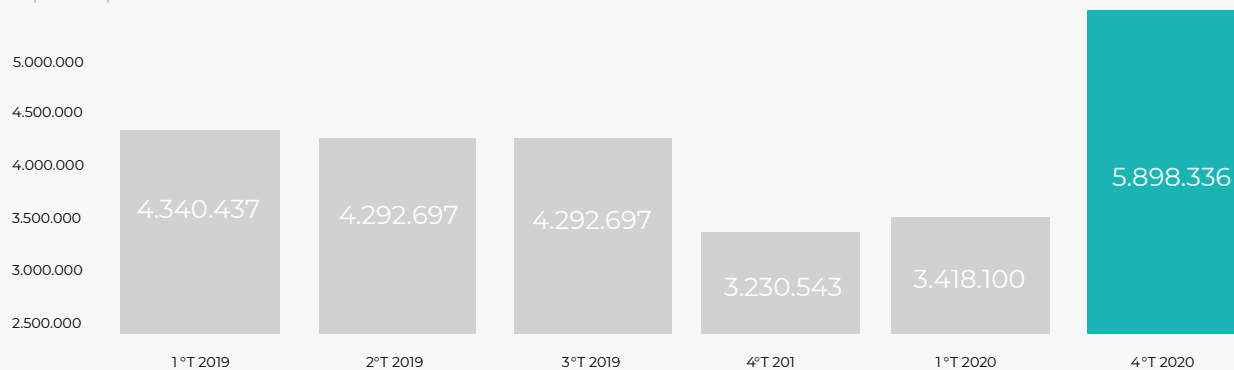


CAJA EN CIFRAS

4° Trimestre 2020


Custodia valorizada

En pesos expresados en Millones



Custodia internacional

En Valores Nominales expresados en Millones



Pago Acreencias

\$ ESPECIE 8000

11.919

Cantidad

604.705

Millones

U\$S ESPECIE 10000

4.205

Cantidad

349.317

Millones

U\$S ESPECIE 7000

1.603

Cantidad

229.268

Millones

EUR ESPECIE 6000

5

Cantidad

2.606

Millones



CAJA EN CIFRAS

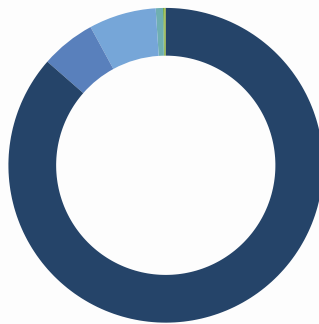
4° Trimestre 2020

Participación de activos en total de custodia

3er Trimestre

Total en V\$N

1.487.173

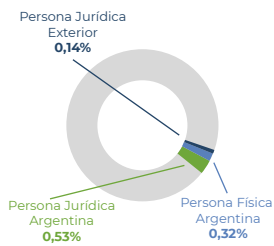


- Títulos Públicos 87,4
- Fideicomisos Financieros 5,77
- Obligaciones Negociables 4,1
- Acciones 0,8
- Monedas 0,14
- Fondos de Inversión 1,1
- Otros 0,9

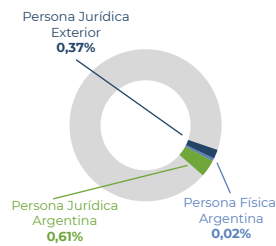
Inversor por activo

- Persona Física Argentina
- Persona Física Exterior
- Persona Jurídica Argentina
- Persona Jurídica Exterior

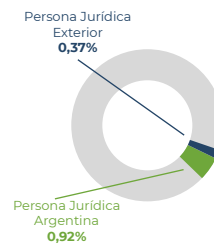
Acciones



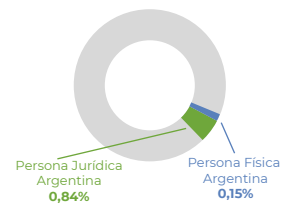
Títulos Públicos



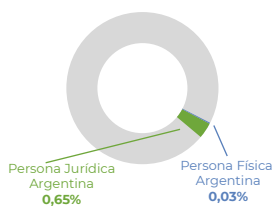
Obligaciones Negociables



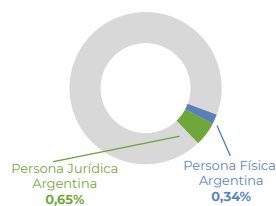
Fondos de Inversión



Fideicomisos Financieros



CEDEARS





CAJA EN CIFRAS

4º Trimestre 2020

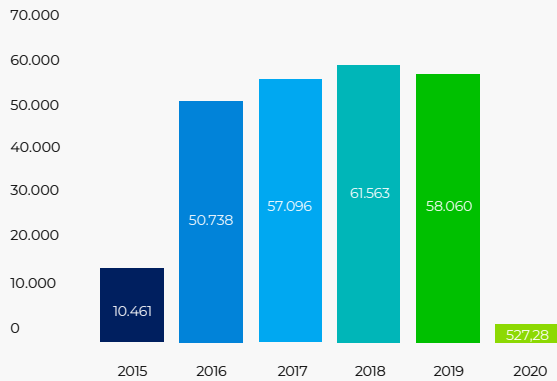
Depósito internaciona

I de valores

Depósito internaciona

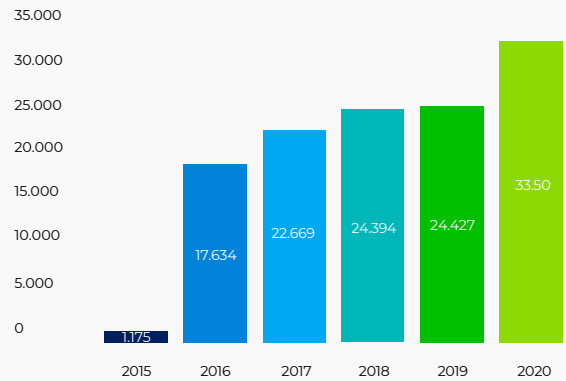
Euroclear

Valores Nominales expresados en Millones



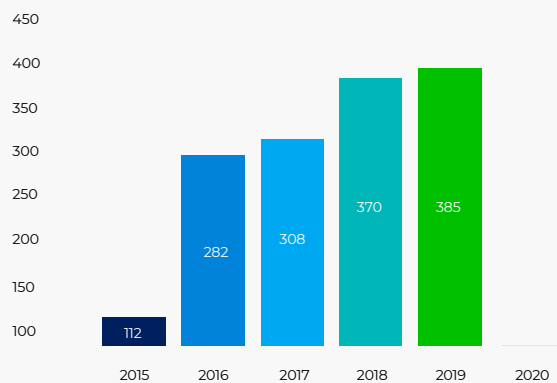
Clearstream

Valores Nominales expresados en Millones



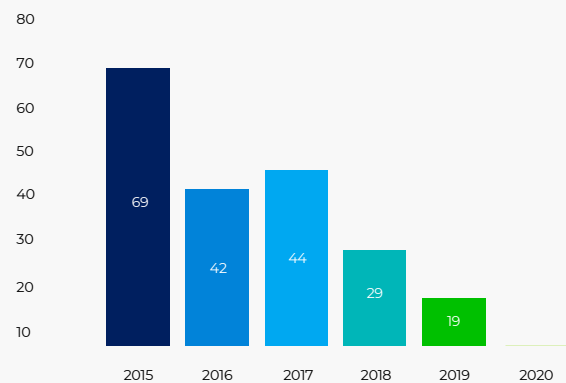
DTC

Valores Nominales expresados en Millones



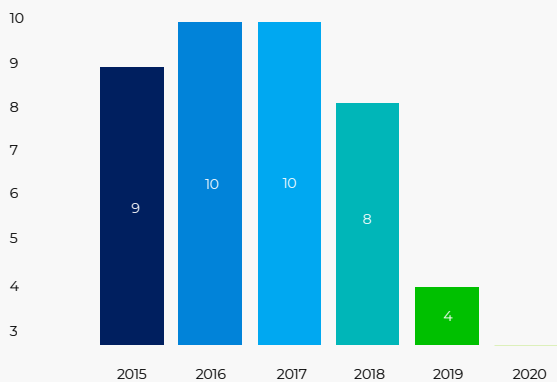
CBLC

Valores Nominales expresados en Millones



Iberclear

Valores Nominales expresados en Millones





CAJA EN CIFRAS

4° Trimestre 2020

Otros Servicios

Cheques de pago diferido

*Montos expresados en millones

Casa Central

37.120

Cantidad

31.056

Monto Negociable

Sucursales

0

Cantidad

0

Monto Negociable

Pagaré electrónico

*Montos expresados en millones

Casa Central

691

428

Cantidad

1.605,6 \$

39,74 U\$S

Monto Negociable

Pagaré bursátil

*Montos expresados en millones

Casa Central

31.879

Cantidad

\$ 30.543*

Monto Negociable

FCE

*Montos expresados en millones

Casa Central

1.184

27

Cantidad

2.454,7 \$

1,23 U\$S

Monto Negociable

Letras Hipotecarias

61.517

Documentos

